



Global Ecobrick
Alliance

Program Training of Trainers

Atasi plastik di kawasan Anda melalui Pemberdayaan Masyarakat dan Peningkatan Kesadaran Ekologis. Dalam program tiga hari ini, pegiat 30 – 50 orang lingkungan akan mendapat bekal untuk menyalakan persebaran perubahan transisi plastik melalui kawasan dan jaringan Anda.

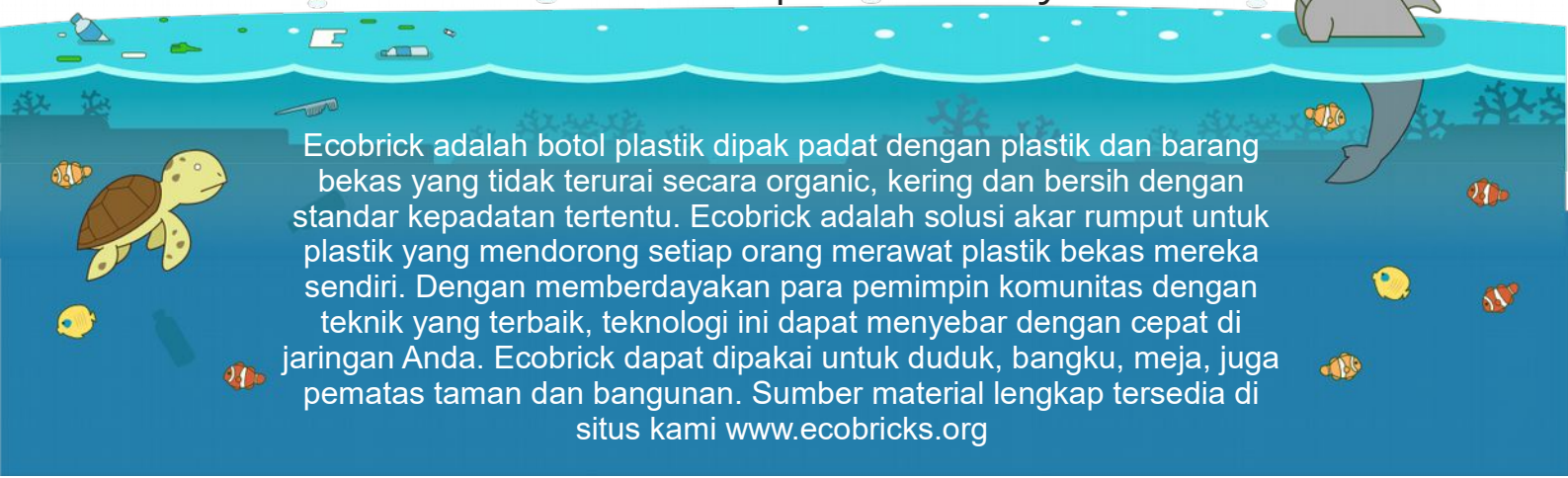




Kekuatan Kolaborasi

Polusi plastik adalah salah satu krisis di zaman kita. Ecobrick adalah solusi sederhana berteknologi rendah yang memberdayakan individu untuk bertanggung jawab atas plastik mereka sendiri. Tanpa membutuhkan mesin, keahlian khusus, atau pendanaan, siapa pun di mana saja dapat mengemas botol dengan plastik untuk membuat balok bangunan yang bermanfaat.

Program Pelatihan Pelatih Global Ecobrick Alliance ini, menyatukan 30-50 individu yang bersemangat untuk tidak hanya membuat ecobrick untuk mereka sendiri, tetapi untuk mengajar orang lain. Program intensif tiga hari ini, akan membantu menyalakan kolaborasi, gerakan akar rumput untuk mulai memecahkan plastik di wilayah Anda.



Ecobrick adalah botol plastik dipak padat dengan plastik dan barang bekas yang tidak terurai secara organik, kering dan bersih dengan standar kepadatan tertentu. Ecobrick adalah solusi akar rumput untuk plastik yang mendorong setiap orang merawat plastik bekas mereka sendiri. Dengan memberdayakan para pemimpin komunitas dengan teknik yang terbaik, teknologi ini dapat menyebar dengan cepat di jaringan Anda. Ecobrick dapat dipakai untuk duduk, bangku, meja, juga pematas taman dan bangunan. Sumber material lengkap tersedia di situs kami www.ecobricks.org



Komunitas, Berdaya




Pada saat selesai pelatihan di hari ketiga, peserta akan diberikan sertifikat sebagai trainer GEA dan akan menjadi anggota jaringan trainer. Dengan begitu, mereka akan siap melakukan workshop perkenalan. Mereka berdaya untuk memberdayakan orang lain.

Metode kami untuk memberdayakan dan meningkatkan kesadaran tentang plastik telah dikembangkan oleh tim GEA dari ratusan lokakarya di seluruh dunia. Dari sini, kami telah mengembangkan program ToT kami untuk memaksimalkan keefektifan, kelanggengan sosial dan viralitas penyebaran ecobrick.

Ini adalah kesempatan Anda untuk menyatukan orang-orang di wilayah Anda yang telah menunjukkan semangat dan kepemimpinan dalam isu-isu lingkungan. Lokakarya tiga hari, dipimpin oleh pelatih GEA veteran kami, akan memberi tim Anda filosofi, pengetahuan ilmiah, dan pengetahuan teknis untuk fokus pada solusi ekologis yang mendalam. Program ini akan memperkenalkan esensi dari ecobricking serta bagaimana menggunakan sumber daya pendidikan open source kami yang kuat. Dengan demikian, Anda akan memiliki tim yang bersemangat, terlatih dan tersertifikasi yang dapat bergerak di sekitar wilayah Anda untuk memberdayakan sekolah, kelompok masyarakat, dan lainnya untuk bertanggung jawab atas plastik mereka.

Sebagai contoh bagaimana memberdayakan komunitas: Setelah ToT di Jogjakarta, 20 pelatih kami melanjutkan untuk memimpin ratusan Workshop Perkenalan Ecobrick di seluruh kota. Setelah tiga bulan, ribuan ecobrick diresmikan dalam acara media. Setelah satu tahun, lebih dari 20.000 ecobrick telah dibuat. Tim Jogja kami masih melakukan sosialisasi secara rutin, dan modul ecobrick mereka disewakan di seluruh negeri untuk pameran. Sama halnya dengan TOT Jakarta, Semarang, Jombang dan yang terakhir di Maluku, serta beberapa di negara lain.





Sumber material kami, Sumber material Anda

Tim pelatih kami telah memperkenalkan ecobrick ke ribuan sekolah, kelompok perempuan, kelompok campuran, LSM, perusahaan, pemerintah kota, provinsi dan nasional - menghasilkan ratusan ton plastik yang terselamatkan dari biosfer. Bagaimana mereka melakukannya?

Kita semua memiliki akses ke sumber daya terbuka yang sama! Segala sesuatu dari buklet kami hingga dokumenter kami disatukan oleh ilustrator, penulis, insinyur, kartunis, dan animator dari seluruh dunia yang telah memberikan energi baik mereka untuk gerakan ini. Semuanya ada di bawah lisensi sumber terbuka Creative Commons (Anda dapat mengambilnya dan memodifikasinya) dan itu semua gratis (Anda dapat membuat salinan sebanyak yang Anda suka dan membaginya).

Selama ToT, kami akan memandu peserta tentang cara menggunakan sumber daya kami. Peserta akan memiliki kesempatan untuk mempresentasikan ecobrick dan menerima pelatihan pribadi dalam keterampilan presentasi mereka.



Berecobrick, yang pertama dan utama adalah soal pendidikan dan peningkatan kesadaran ekologis. Untuk itu kami membuat grafis, animasi, film dan lain-lainnya untuk membangun kesadaran mengenai bahaya plastik.






Prinsip, Pengetahuan, Keterampilan

Selama tiga hari ToT, peserta tidak hanya akan mendapatkan kerangka filosofis dan saintifik untuk memusatkan eko-passion atau semangat ekologi mereka, tetapi juga teknik, metodologi, dan keterampilan untuk menerapkannya. Program GEA ToT akan menyediakan hal-hal berikut:

- Peserta mempelajari ilmu di balik properti plastik dan dampaknya yang berbahaya terhadap lingkungan
- Para peserta belajar praktik langsung tentang teknik yang tepat untuk membuat ecobrick
- Peserta belajar untuk menggunakan aplikasi GoBrik untuk menyatukan komunitas mereka dan merekam ecobrick mereka.
- Peserta belajar untuk menyajikan GEA Starter Workshop dan dilatih untuk berbicara di depan umum.
- Peserta belajar langsung cara membuat modul ecobrick dengan silikon.
- Grup tim Whatsapp dibuat untuk semua peserta
- Paticipants diberikan sertifikat setelah menyelesaikan pelatihan, ditambahkan sebagai pelatih bersertifikat di peta Ecobricks.org dan aplikasi GoBrik.
- Bantuan dari pelatih kami untuk merancang acara media tindak lanjut enam bulan kemudian dengan semua ecobrick dan modul yang dibuat Para peserta juga akan belajar cara menggunakan aplikasi GoBrik kami. Ini akan memungkinkan organisasi Anda untuk melacak kemajuan tim Anda dari waktu ke waktu. Anda akan dapat memantau jumlah plastik dan CO2 yang diasingkan, ecobrick dibuat, dan ecobrickers mendaftar.



Peserta juga akan belajar bagaimana menggunakan aplikasi GoBrik. Ini akan memudahkan organisasi Anda untuk melacak perkembangan komunitas atau tim Anda. Anda dapat memonitor jumlah plastik yang dipak dan CO2 yang diikat, jumlah ecobrick yang dibuat, dan jumlah pembuat ecobrick yang mendaftar.



GoBrik





Pemimpin Gerakan dan Pelatih

GEA ToT dipimpin oleh pelatih senior kami yang memiliki pengalaman luas dalam Ecobricking, pengelolaan limbah, dan pemberdayaan masyarakat. Para pelatih ini telah memimpin ratusan lokakarya dan telah memungkinkan jaringan dari sepuluh ribu ecobricker. Mereka akan berada selama tiga hari untuk berbagi pengalaman luas mereka dengan tim Anda.



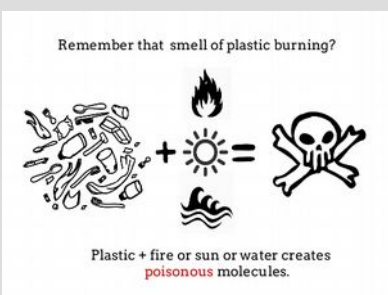
Russell Maier adalah salah satu pendiri Global Ecobrick Alliance. Russell telah mengawali dan mengawasi proyek-proyek ecobrick di Filipina, Nepal, Nikaragua, dan Indonesia. Dia telah memimpin hampir seratus ecobrick workshops, dan merupakan penulis pertama dari Vision Ecobrick Guide. Gerakan yang ia hasilkan di Filipina kini melibatkan lebih dari 10.000 sekolah dan seperempat juta siswa. Russell tersedia untuk menyajikan secara global dalam bahasa Prancis, Inggris, Spanyol, dan Indonesia.



Ani Himawati adalah seorang antropolog Indonesia yang telah bekerja untuk memberdayakan masyarakat di Indonesia maupun di beberapa negara lain, baik di jaringan kota maupun perdesaan. Bekerja di tingkat akar rumput, LSM, dan lembaga bantuan internasional seperti PBB dan Bank Dunia, ia terlibat dalam program CDD (pemberdayaan berbasis masyarakat). Ani telah memimpin banyak ToT yang kemudian.



Agenda dan Kurikulum



Hari pertama

Mengapa Ecobrick

- Fakta ilmiah tentang plastik
- Fakta tentang pengelolaan limbah tradisional dan daur ulang
- Bahaya plastik setelah masuk ke lingkungan

Bagaimana membuat Ecobrick

- Langkah-langkah utama untuk ecobricking
- Praktek Ecobricking
- Mengontrol kualitas ecobrick

Hari kedua

Bagaimana mendaftarkan ecobrick

- Menggunakan Aplikasi GoBrik
- Mendaftarkan orang lain dalam aplikasi

Bagaimana Memimpin Workshop Perkenalan Ecobrick

- Berlatih memimpin presentasi
- Metodologi langkah demi langkah menggunakan sumber daya Ecobrick
- Cara memimpin proyek komunitas

Hari ketiga

Cara membangun dengan Ecobricks

- Praktik membuat modul
- Prinsip Konstruksi Ecobrick



Peserta, Persiapan dan Biaya

**Paket TOT di
Indonesia:
Rp 25,000,000 IDR**

**Paket TOT
internasional:
3,500 USD**

Biaya tambahan:

- Transport pp untuk pelatih (2 orang: pesawat/darat)
- Akomodasi selama 5 hari, kamar untuk dua orang dan makan selama 5 hari.

Untuk memastikan pembiayaan ini, kami perlu diberi informasi:

- siapa saja yang hadir jadi peserta, berapa orang
- area atau fokus kerja Anda dan komunitas/pemerintah
- penanganan limbah yang ada
- mimpi dan cita-cita Anda
- perkiraan waktu, tanggal dan lokasi

Kami dapat menangani min dan max 30-50 peserta--jadi, undang dengan hati-hati. Ini adalah kesempatan Anda untuk mendorong dan mendukung pemimpin yang eco yang ada di komunitas Anda. Sebagai bagian dari semangat dan komitmen bergerak bersama, ToT kami cenderung mengundang campuran antargenerasi, orang-orang dari berbagai tempat di masyarakat. Mulai dari siswa SMA, guru, pegiat masyarakat, NGO, hingga CEO, plastik menyatukan kita semua.

ToT membutuhkan persiapan tempat, peralatan, dan plastik. Anda perlu menyediakan:

- Proyektor digital dan sistem suara
- Ruang untuk 30-50 peserta
- Ruang terbuka atau berventilasi, dengan lantai yang rata untuk pembuatan modul
- 50 batang tongkat bambu
- 10-20kgs plastik bersih dan kering
- 50-60 botol yang sama ukuran dan jenis, bersih dan kering 600ml
- 3-4 lem silikon, 3-4 tembakannya
- 10 gunting, 3 pemotong kotak
- Tabel pendaftaran – daftar hadir
- Buka jaringan Wifi untuk area seminar jika memungkinkan
- Makanan ringan untuk peserta (pastikan tidak ada plastik yang digunakan)
- Makan siang untuk peserta (pastikan tidak ada plastik yang digunakan) • Cangkir, piring, dan peralatan makan yang dapat digunakan kembali



Bahan Pelajaran Lain

Anda dapat mempelajari semua hal penting tentang ecobrick di www.ecobricks.org. Silakan mendaftar secara gratis untuk mendapatkan akses ke buku panduan dan PDF kami. Pelajari situs kami untuk melihat berbagai cara ecobrick yang digunakan oleh pelatih kami dan trainee mereka di seluruh dunia.

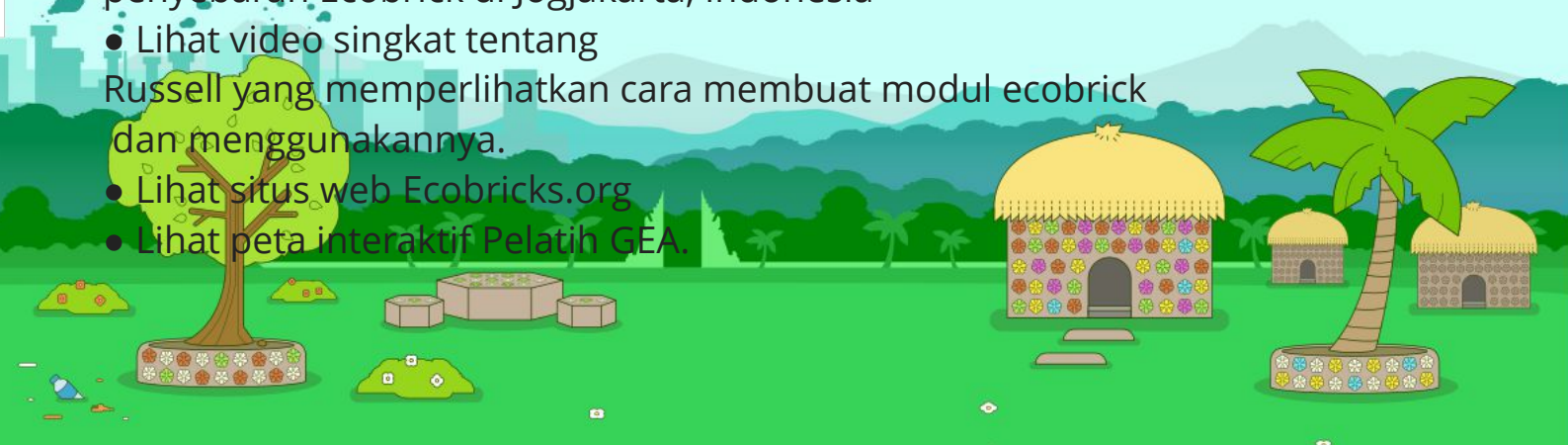
Tautan dan sumber daya lebih lanjut:

- Ecobrick dan pelatih kami ditampilkan di CNN Indonesia
- Lihat 10 menit film dokumenter mengenai penyebaran ecobrick di Filipina Utara
- Baca artikel tentang penyebaran Ecobrick di Jogjakarta, Indonesia
- Lihat video singkat tentang Russell yang memperlihatkan cara membuat modul ecobrick dan menggunakannya.
- Lihat situs web Ecobricks.org
- Lihat peta interaktif Pelatih GEA.



Pelatihan yang lain

Kami menyediakan beberapa jenis pelatihan yang lain, dari workshop pengenalan satu hari, Training Konstruksi dari tanah, Media event, kuliah atau persentasi, selain beberapa pelatihan online yang lain.





Ecobricks.org
Global Ecobrick Alliance

Hubungi kami untuk mendaftar Program Pelatihan
Trainer Online GEA ke vision@ecobricks.org

Lihat Ecobricks.org untuk opsi pelatihan kami yang lain:

